

平成26年11月4日

でんさいをご利用のお客様へ

大地みらい信用金庫

通信暗号化方式「SSL3.0」の脆弱性に係る対応について

謹啓 時下ますますご清祥のこととお慶び申し上げます。

平素は格別のお引き立てをいただき、厚く御礼申し上げます。

さて、標記につきまして、インターネット上でデータ通信を行う際に利用される暗号化通信の一種、「SSL3.0」において、通信の一部が漏洩する可能性があることが報じられております。

お客様におかれましては、別紙をご確認いただき、対応策を実施して頂いたうえでインターネットバンキング等をご利用頂けるようお願い申し上げます。

本件について、ご不明な点がございましたら下記お問い合わせ先までご連絡ください。

謹白

記

1. 「SSL3.0」の脆弱性について

SSL (Secure Socket= Layer) とは、インターネット上でデータ通信を行う際に利用される暗号通信の技術です。複数ある暗号通信方式のうち、「SSL3.0」について脆弱性があり、「SSL3.0」を使用している場合、通信の一部が漏洩する可能性があることが報じられております。

2. 対応策について

万が一、本事象が悪用された場合、お客さまの個人情報等が漏洩する危険性があるため、インターネットバンキング等をご利用いただく際には、「TLS1.0」または「TLS1.2」の暗号通信方式をご利用ください。TLS の設定方法については別紙の「Internet Explorer における「TLS」の設定について」をご参照くださいますようお願い申し上げます。

以上

【お問い合わせ先】

大地みらい信用金庫 事務部

TEL : 0153-24-4106

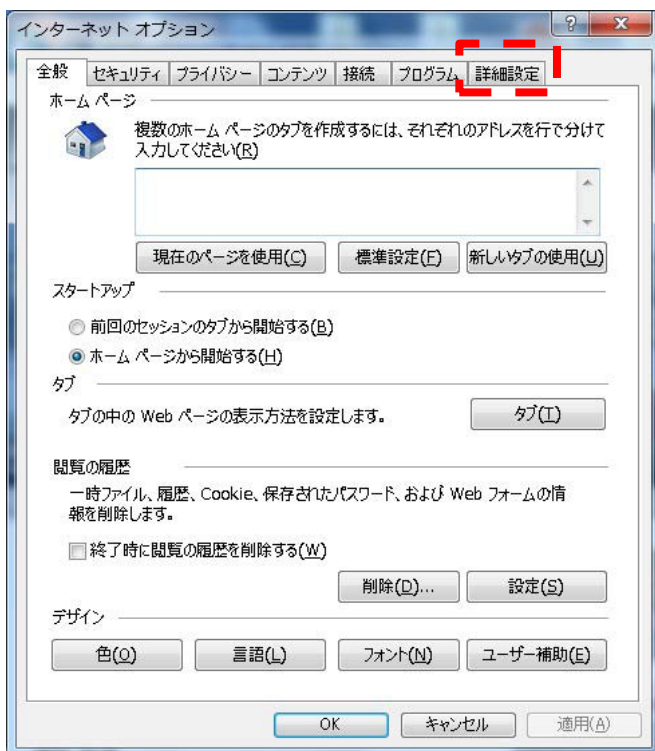
Internet Explorer における「TLS」の設定について

※画像イメージは Internet Explorer 11.0 です。

1. [ツール] メニューの [インターネット オプション] をクリックします。



2. 「インターネットオプション」が表示されますので、[詳細設定] タブをクリックします。

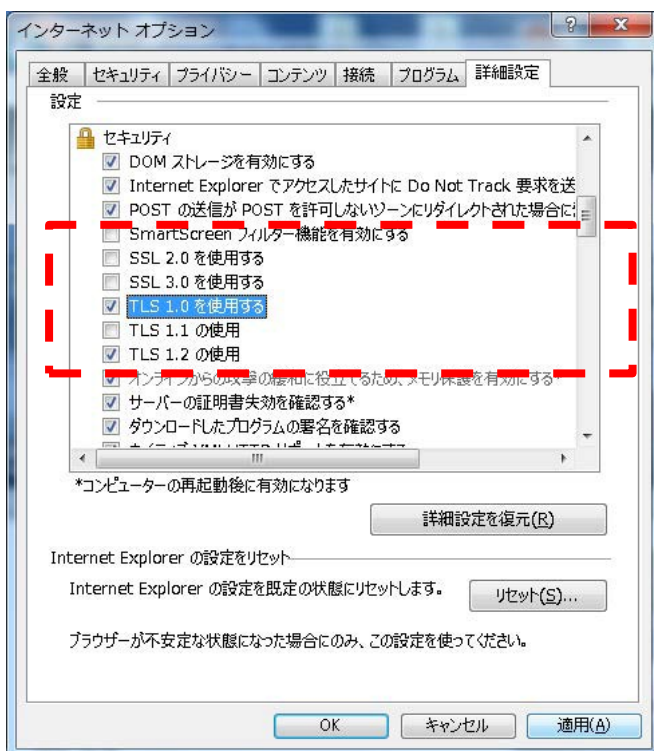


3. 「設定」の中から SSL と TLS の設定を次のとおり変更してください。

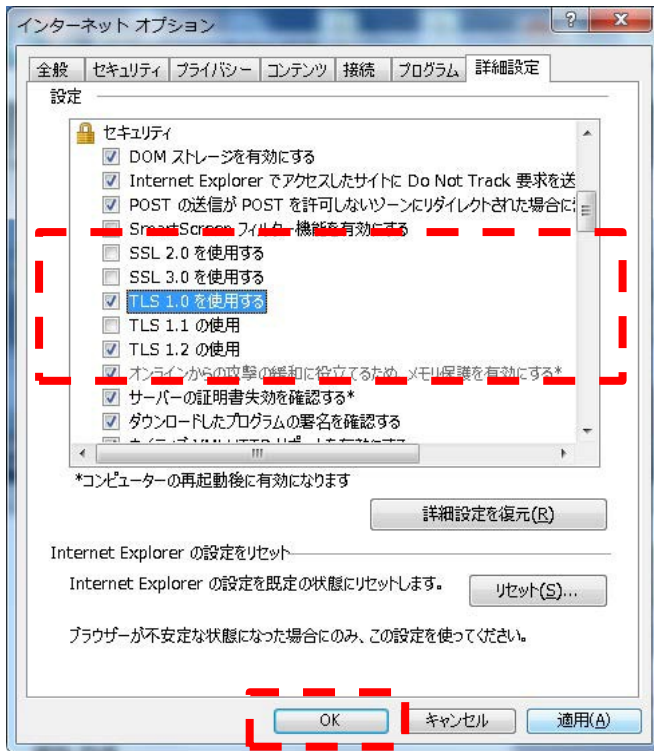
SSL と TLS は「セキュリティ」の項目の中にあります。

- 「SSL2.0 を使用する」 チェックを外す
- 「SSL3.0 を使用する」 チェックを外す
- 「TLS1.0 を使用する」 チェックを入れる
- 「TLS1.1 の使用」 チェックを外す
- 「TLS1.2 の使用」※ チェックを入れる

※WindowsVista は「TLS1.2 の使用」が表示されませんので、「TLS1.0 を使用する」のみにチェックを入れてください。



4. 「TLS」の設定内容を確認し、「OK」をクリックしてください。



5. 開いている（起動している）全てのブラウザを閉じてブラウザの再起動をしてください。

以上